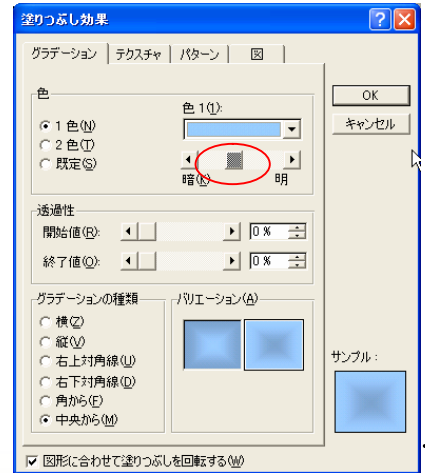
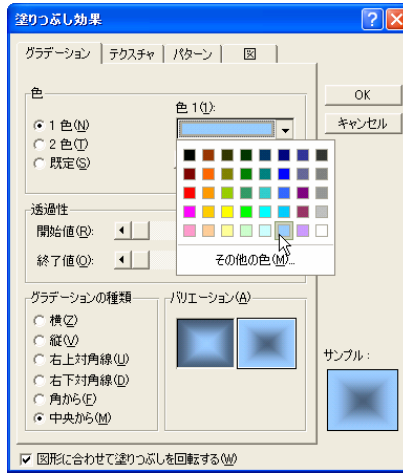
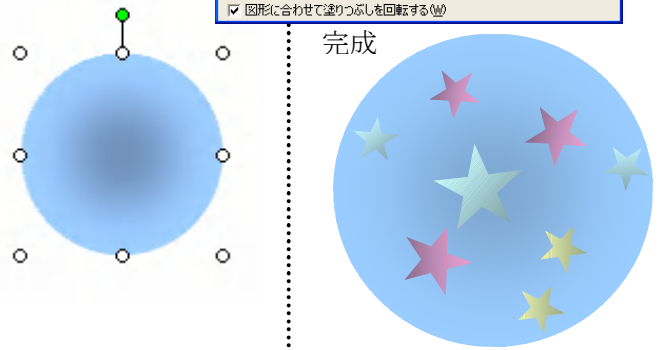


## 夜空の作り方

オートシェイプの楕円 Shift キーを押しながら正円を描く。



塗りつぶしの色→パールブルー 塗りつぶし効果→グラデーション→「色」→1色→パールブルー  
 スライダーで、やや明るいほうに（右上の赤まる参照） 「グラデーションの種類」→中央から 「バリエーション」は右 線の色→線なし。



## 星の作り方

オートシェイプ→星とリボン→星5  
 Shift キーを押しながら星を描く。

塗りつぶしの色→薄い水色 塗りつぶし効果→グラデーション→「色」→1色→薄い水色 「グラデーションの種類」→右上対角線 「バリエーション」は左上。線の色→線なし



## バリエーション

