
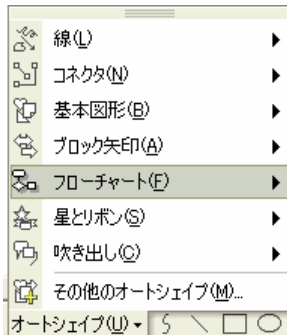
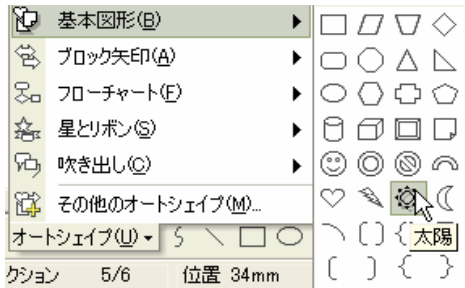


小物の描き方 1

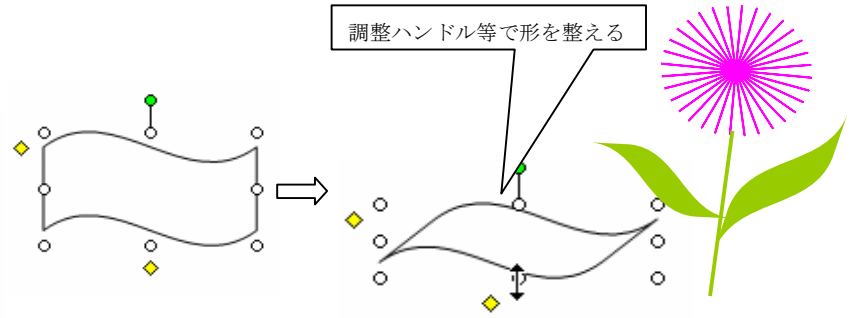
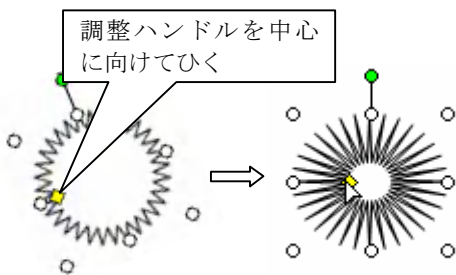
花 オートシェイプ→基本図形→太陽 塗りつぶしの色→オレンジ 線の色→線なし

葉 オートシェイプ→フローチャート→分類 塗りつぶしの色→ライム 線の色→線なし



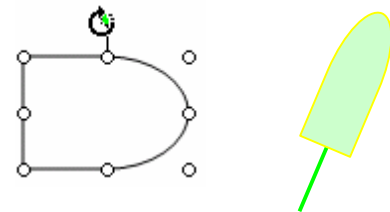
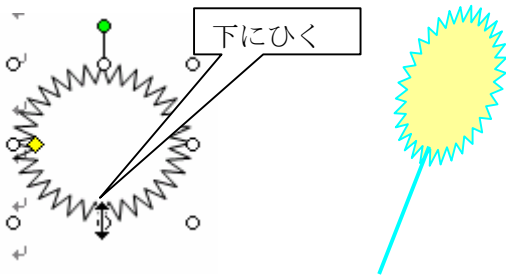
花 オートシェイプ→星とリボン→星 32 線の色→ピンク

葉 オートシェイプ→星とリボン→大波 塗りつぶしの色→ライム 線の色→線なし



綿あめ オートシェイプ→星とリボン→星 32 塗りつぶしの色→薄い黄 線の色→水色

アイスクャンディ オートシェイプ→フローチャート→論理積ゲート 塗りつぶしの色→薄い緑 線の色→黄



あんずあめ オートシェイプ→基本図形→楕円 Shift 押しながら正円 塗りつぶしの色→赤 線の色→線なし くぼみは基本図形→アーチ 調整ハンドルで形を整え 塗りつぶしの色→紫 線の色→線なし グループ化

ヨーヨー オートシェイプの楕円 やや縦長にひく。基本図形→二等辺三角形 回転させコピーして 2 個 星とリボン→星 8 紐は月 リングは基本図形→ドーナツ グループ化 色は適宜

