
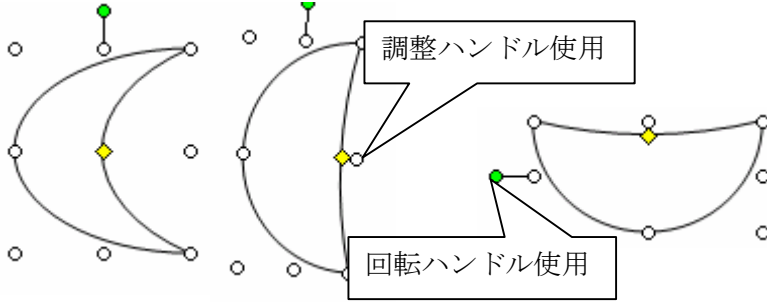



小物の描き方 2


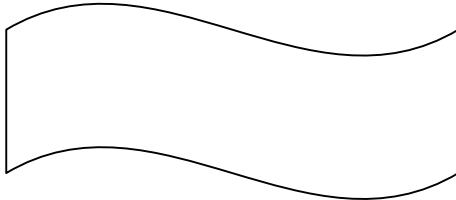
スイカ オートシェイプ→基本図形→月
 回転ハンドル等で形を整えてから、塗りつぶしの色→明るい緑 線の色→線なし コピー、貼り付けで2個目は塗りつぶしの色→赤 2つを少しずらして重ね、グループ化
 種は楕円 塗りつぶしの色→黒 複数つくりグループ化




スイカ オートシェイプの楕円 やや横が長いようにひく 塗りつぶしの色→緑 線の色→線なし 縦の縞は基本図形→月 調整ハンドル、回転ハンドルで形を整える 塗りつぶしの色→40%灰色 線の色→線なし グループ化



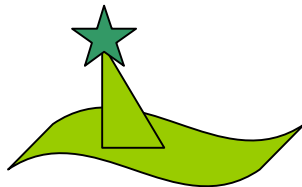
川 オートシェイプ→星とリボン→大波
 塗りつぶしの色→ペールブルー 線の色→線なし



船 基本図形の直角三角形と台形の組み合わせ



バリエーション
 上記の葉を応用



月 基本図形→月

星 星とリボン→星5

